



## REGISTRO DE LLUVIAS - Dique La Quebrada - RIO CEBALLOS

AÑO	ENERO	FEBRERO	MARZO	ABRIL	MAYO	JUNIO	JULIO	AGOSTO	SEPTIEMBRE	OCTUBRE	NOVIEMBRE	DICIEMBRE	TOTALES
1960	92	104	143	4	0	17	25	0	43	145	146	117	836
1961	82	127	181	26	15	0	0	0	14	128	135	125	833
1962	160	163	243	15	16	0	38	0	0	16	65	75	791
1963	420	150	133	46	0	4	14	0	35	30	87	176	1.095
1964	127	120	138	47	38	25	15	15	108	165	47	122	967
1965	89	65	18	34	8	12	14	22	55	130	93	102	642
1966	182	0	192	204	105	0	5	0	0	250	155	150	1.243
1967	90	130	100	0	45	0	0	35	0	175	155	80	810
1968	135	79	104	31	0	62	0	36	15	70	129	140	801
1969	143	55	95	27	39	30	0	7	0	0	69	125	590
1970	185	124	85	0	40	1	0	0	28	64	130	192	849
1971	263	3	106	79	2	1	22	0	10	22	52	193	753
1972	77	79	88	107	5	15	5	8	119	46	176	132	857
1973	172	171	275	76	12	50	15	0	9	21	55	144	1.000
1974	41	161	64	56	45	0	30	9	11	91	72	204	784
1975	209	56	299	125	56	29	0	45	51	6	84	109	1.069
1976	127	132	35	0	38	0	0	32	23	102	271	161	921
1977	134	64	122	172	28	21	6	20	22	175	34	488	1.286
1978	145	227	303	58	8	20	10	0	188	71	100	202	1.332
1979	269	178	21	110	0	65	10	20	30	60	175	99	1.037
1980	57	138	80	100	95	38	0	0	2	47	155	169	881
1981	232	209	93	167	5	0	0	0	0	26	209	127	1.068
1982	141	111	135	111	0	0	0	0	110	25	126	217	976
1983	240	259	70	89	0	0	6	40	28	100	140	189	1.161
1984	306	132	284	10	0	0	7	15	120	10	154	202	1.240
1985	182	110	62	58	0	20	100	56	11	80	177	307	1.163
1986	50	55	29	0	0	0	67	41	56	143	78	183	702
1987	114	187	177	130	59	0	0	5	20	105	102	197	1.096
1988	197	151	110	73	0	0	0	0	30	13	97	104	775
1989	113	78	195	69	0	71	0	0	42	22	55	148	793
1990	199	85	170	61	9	0	25	2	11	116	52	114	844
1991	125	129	88	70	0	0	0	0	0	53	101	313	879
1992	172	169	203	89	17	7	12	18	107	44	187	362	1.387



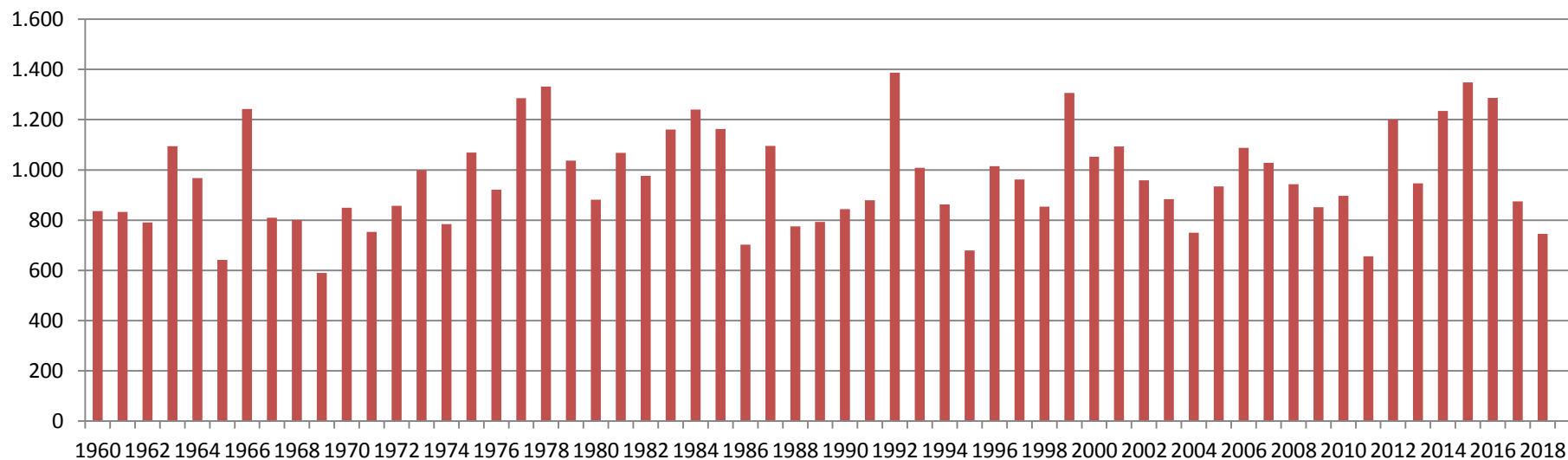
## Cooperativa de Agua Obras y Servicios Públicos Unquillo Mendiolaza Ltda.

1993	130	146	134	127	33	1	6	3	36	53	194	145	<b>1.008</b>
1994	223	174	68	18	29	11	5	39	3	119	76	98	<b>863</b>
1995	117	164	86	6	32	6	3	1	9	54	128	73	<b>679</b>
1996	180	168	83	197	10	10	0	0	56	33	72	206	<b>1.015</b>
1997	196	179	46	11	1	5	13	7	53	78	94	279	<b>962</b>
1998	80	198	94	78	70	35	12	3	36	62	123	63	<b>854</b>
1999	134	64	268	122	41	17	4	3	67	168	175	243	<b>1.306</b>
2000	58	90	179	152	70	7	29	3	14	92	205	153	<b>1.052</b>
2001	247	54	167	190	48	24	7	26	88	82	89	71	<b>1.093</b>
2002	159	112	139	119	28	3,5	38	23	7	62	157	111	<b>959</b>
2003	160	180	159	77	36	20	20	1	3	20	71	137	<b>884</b>
2004	140	150	130	60	30	15	7	0	8	30	60	120	<b>750</b>
2005	140	105	88	70	43	45	24	7	27	110	119	156	<b>934</b>
2006	249	113	83	96	11	14	2	0	3	94	134	289	<b>1.088</b>
2007	154	159	337	57	40	6	9	1	63	37	63	102	<b>1.028</b>
2008	192	173	108	12	12	6	0	7	42	74	180	137	<b>943</b>
2009	115	52	215	0	35	0	18	0	22	23	103	268	<b>851</b>
2010	121	164	238	25	41	5	2	4	76	80	79	62	<b>897</b>
2011	112	103	52	25	5	14	5	1	2	104	162	71	<b>656</b>
2012	208	176	201	67	19	0	0	27	69	147	104	183	<b>1.201</b>
2013	89	136	166	41	23	0	0	9	5	123	176	178	<b>946</b>
2014	58	372	133	142	17	3	6	0	61	150	180	113	<b>1.235</b>
2015	195	548	102	102	10	7	16	19	30	40	144	136	<b>1.349</b>
2016	269	234	91	198	29	71	4	5	3	94	98	191	<b>1.287</b>
2017	127	133	98	66	26	5	3	6	64	151	91	105	<b>875</b>
2018	87	75	30	48	113	0	1	5	63	105	129	89	<b>745</b>
2019													<b>0</b>
<b>Promedio</b>	<b>156,10</b>	<b>139,37</b>	<b>134,51</b>	<b>73,73</b>	<b>26,05</b>	<b>13,87</b>	<b>11,19</b>	<b>10,61</b>	<b>37,42</b>	<b>80,27</b>	<b>119,81</b>	<b>161,81</b>	<b>948,68</b>

**Cantidades expresadas en milímetros. Actualización Semestral**

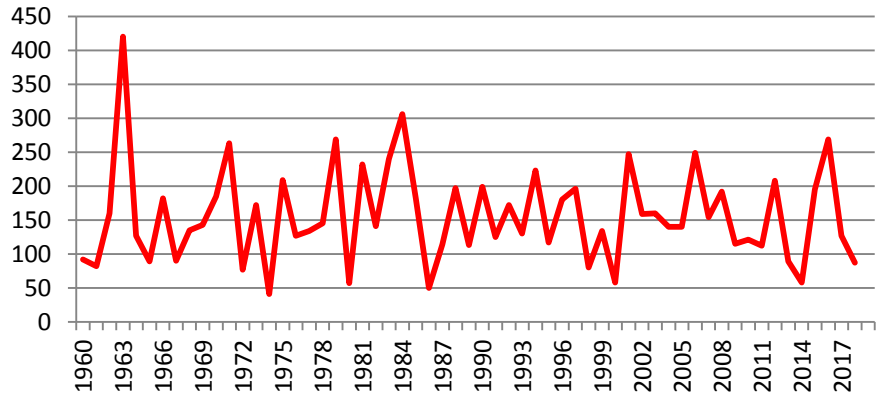


### NIVELES ANUALES DE LLUVIA CAIDA EN mm.

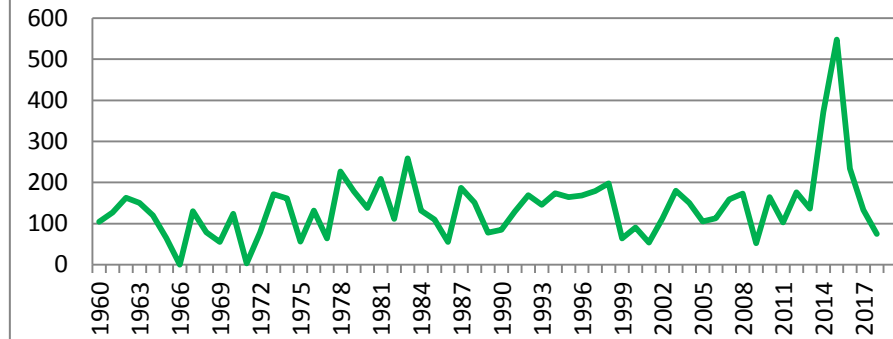




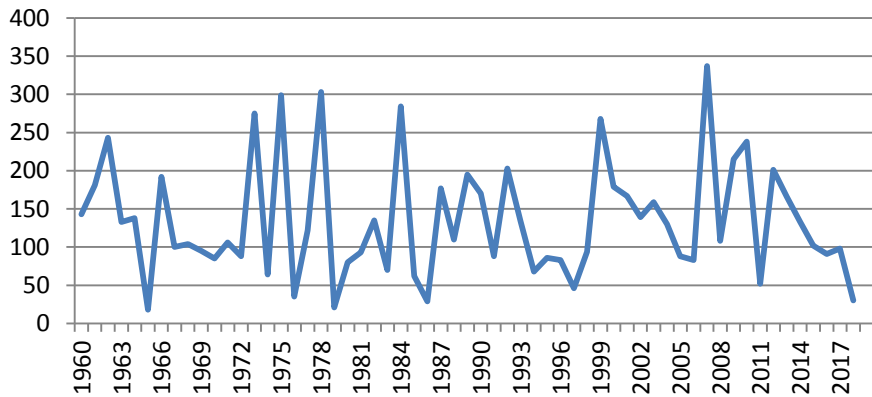
### COMPARATIVO ENERO



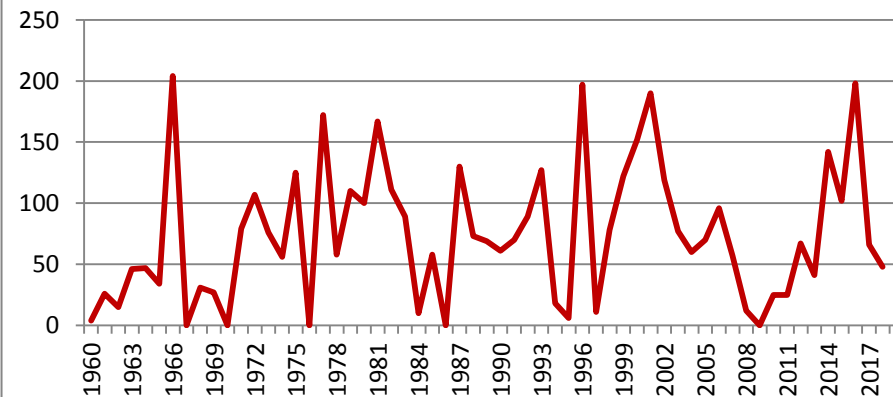
### COMPARATIVO FEBRERO



### COMPARATIVO MARZO

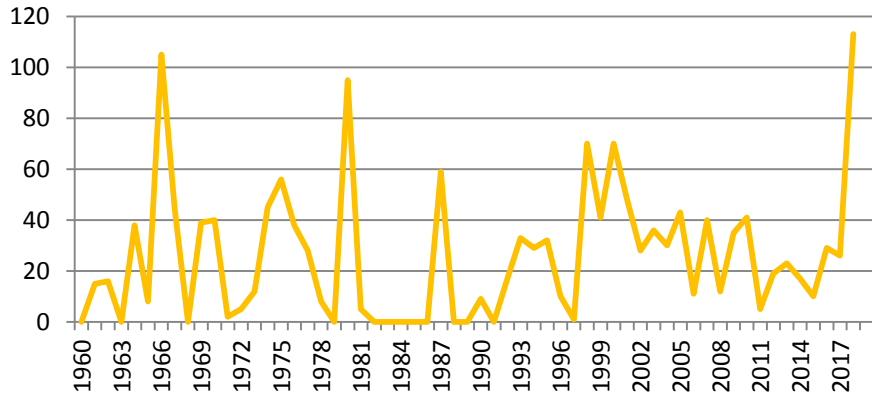


### COMPARATIVO ABRIL

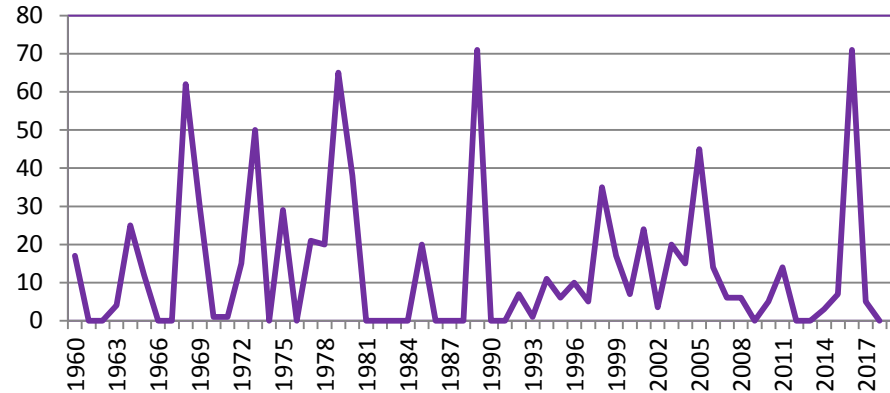




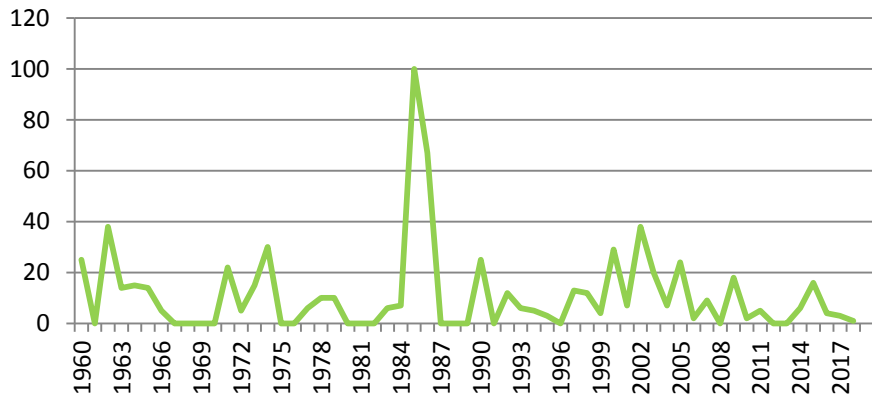
### COMPARATIVO MAYO



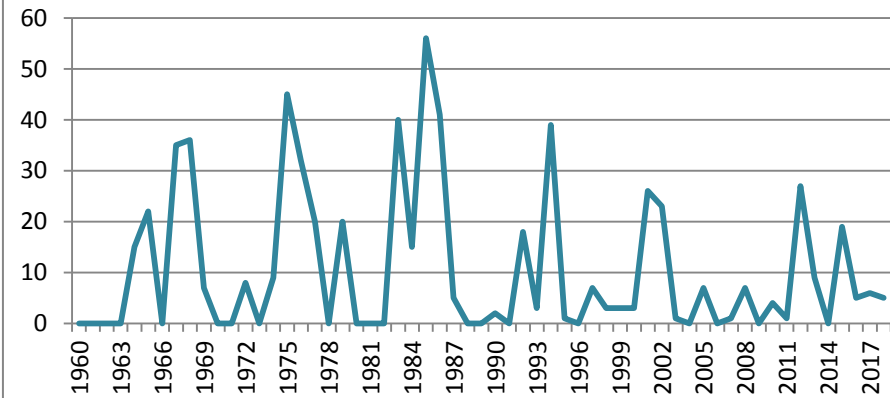
### COMPARATIVO JUNIO



### COMPARATIVO JULIO

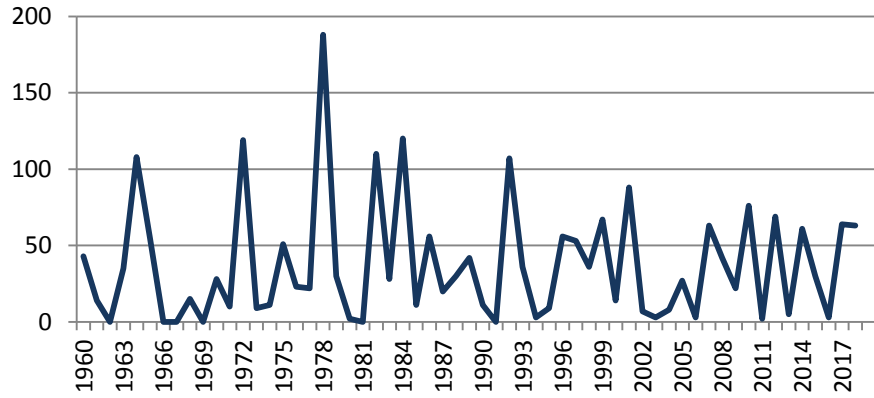


### COMPARATIVO AGOSTO

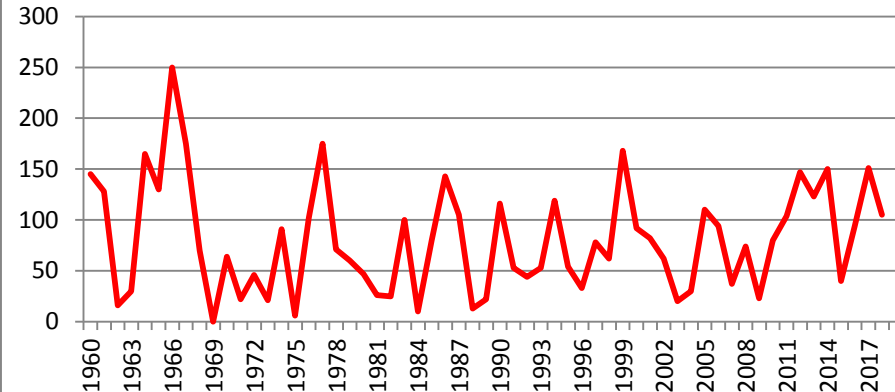




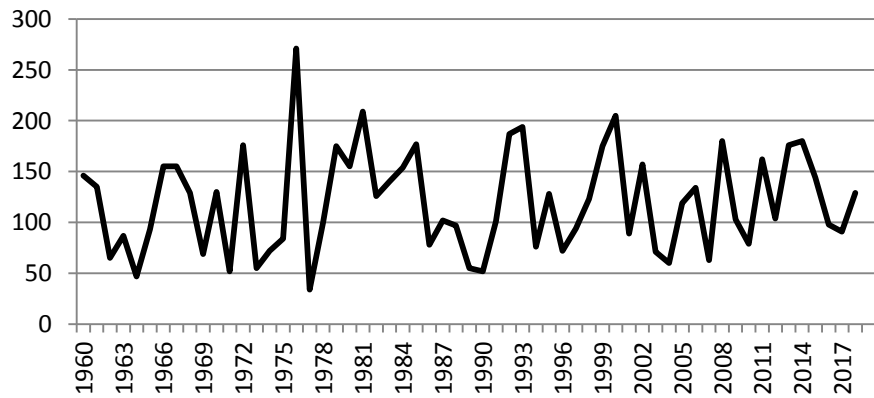
### COMPARATIVO SEPTIEMBRE



### COMPARATIVO OCTUBRE



### COMPARATIVO NOVIEMBRE



### COMPARATIVO DICIEMBRE

